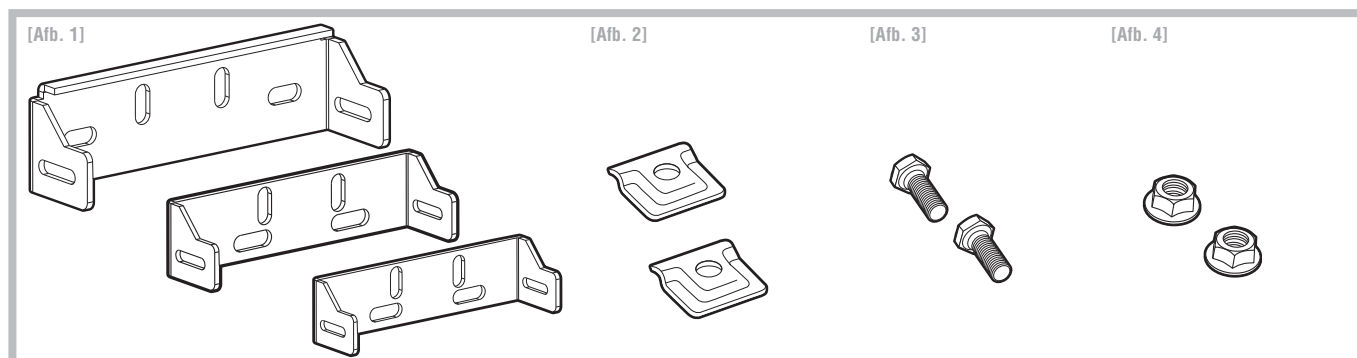


Montagehandleiding

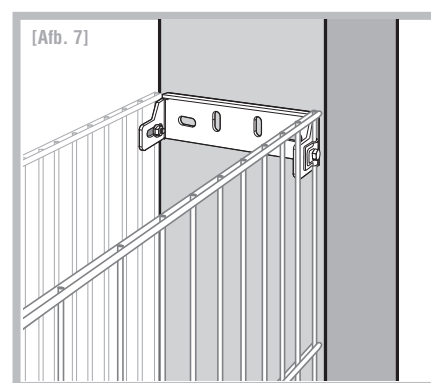
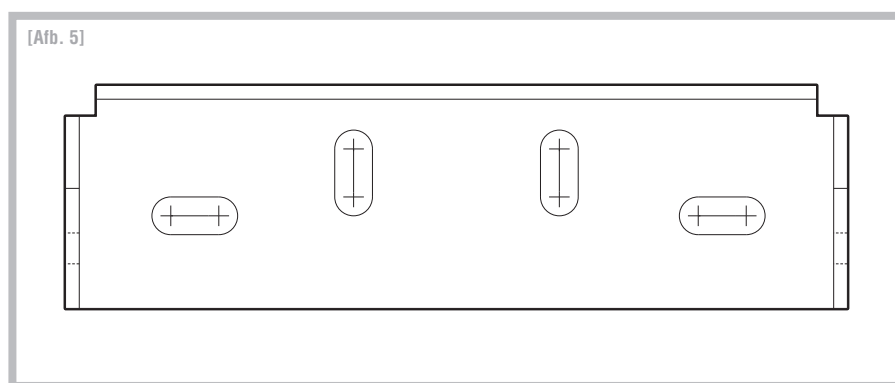
MUURBEVESTIGING

voor PERGONE® 23CM / 16 CM /13CM

arcadia®



De montagehandleiding is bedoeld voor de gekwalificeerde handwerker, die weet hoe een montage veilig en deskundig uitgevoerd moet worden. Beschikt de handwerker niet over een van deze kwalificaties, dan moet een deskundig montagebedrijf met de werkzaamheden worden belast. Een muurbevestiging voor de Pergone® 23 cm, 16 cm of 13 cm bestaat uit een verzinkte bevestigingsbeugel [afb. 1], 2 sluitingen V2A [afb. 2], 2 schroeven met zeskantkop SW 13 [afb. 3] en 2 gekartelde moeren [afb. 4]. Controleer vóór de montage of de levering volledig is.



Muurbevestiging afmeten en boorgaten (minimaal 2 bevestigingspunten nodig) aftekenen op de ondergrond (bijv. metselwerk, beton etc.). De plaatsing (het aantal) van de muurbevestigingen wordt, afhankelijk van de hoogte van de maasmatten, bepaald door het aantal universele klemmen [zie tabel]. In het gedeelte van de muurbevestiging worden de universele klemmen vervangen door de muurbevestiging. De ondergrond moet vooraf per situatie worden gecontroleerd op geschiktheid. De afmetingen van de bevestigingsschroeven moeten afhankelijk van de situatie individueel worden bepaald. Boor op de gemarkeerde punten voldoende grote gaten en blaas de gaten uit. Breng geschikte pluggen aan en schroef de muurbevestiging over het gehele vlak vast.

Schroef de uiterste verticale staaf van de maasmatten aan beide zijden met sluitingen vast aan de buitenzijde van de muurbevestiging.

Benodigd gereedschap: 13 mm steeksleutel. Door het langsgat kan de afstand tot de muur worden gevarieerd. Voor de inbouw van pijlers, bevestiging van de maasmatten en aanbrengen van de afstandhouders dient u de Montagehandleiding Pergone® 23 cm, 16 cm 13 cm te lezen.

Aantal muurbevestigingen (gelijkmatig verdeeld aanbrengen)

Hoogte (cm)	Pergone® 23 cm	Pergone® 16 cm	Pergone® 13 cm
60	2	2	2
80	3	3	3
100	3	3	3
120	3	3	3
140	4	4	-
160	4	4	-
180	4	4	-
200	5	5	-
220	5	-	-
240	5	-	-

Aanwijzing: gebruikstechnische aanbevelingen in woord en geschrift, die op basis van ervaring naar beste weten volgens de actuele stand van de kennis in wetenschap en praktijk worden gegeven, zijn niet bindend en vormen geen contractuele rechtsverhouding en geen nevenverplichtingen. In geen geval ontbinden zij kopers van de verplichting het product zelf te controleren op geschiktheid voor het beoogde gebruiksdoel.

Geen garantie voor drukfouten en vergissingen. Wijzigingen voorbehouden!

Stand: 06/2018

arcadia®

Asangstraße 16
D - 94436 Simbach

fon +49 9954 70017-70
fax +49 9954 70017-88

mail arcadia@3ks.de
web www.3ks.de

3ks®
profile gmbh