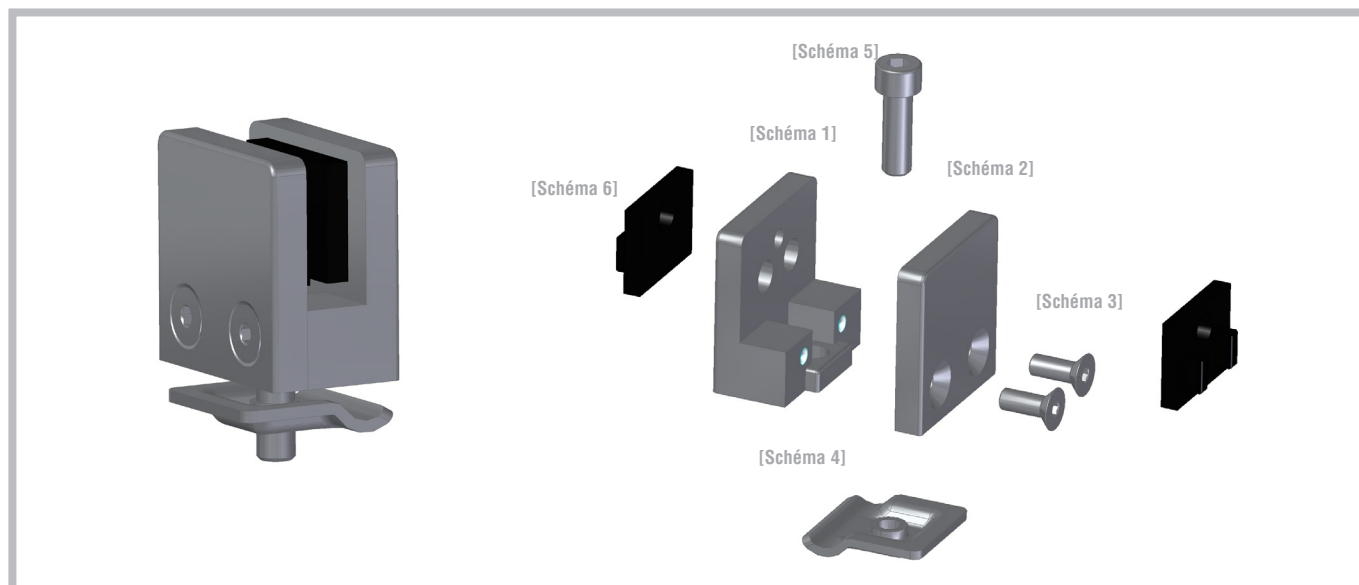


Notice de montage

KIT D'ASSEMBLAGE POUR PANNEAU DE VERRE

arcadia[®]



La présente notice de montage s'adresse aux artisans qualifiés qui disposent de connaissances relatives à un montage professionnel sécurisé ! Faute d'une telle qualification, il convient de recourir à une entreprise de montage compétente.

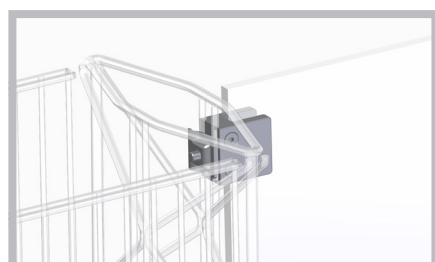
Une Kit d'assemblage pour panneau de verre pour Pergone[®] 23 cm, 16 cm ou 13 cm comprend : 1x embase avec dos fixe [Schéma 1], 1x plaque de recouvrement pour embase [Schéma 2], 2x vis à tête fraisée M 6x16 [Schéma 3], 1x contre-plaque inox [Schéma 4], 1x vis à tête cylindrique M 8x25 [Schéma 5], 2x butoirs en caoutchouc (épaisseur selon épaisseur du verre) [Schéma 6] et 2x cache-vis (non illustrés).

Les petites pièces suivantes ne sont, en règle générale, pas nécessaires, mais sont toutefois incluses à livraison (non illustrés) :

1x goupille de sécurité Ø 8 x 25 mm (la rondelle doit être pour cela prépercée), 1x petite plaque de recouvrement 35 x 20 mm (extrémité supérieure ou inférieure pour la pince à verre)

Avant tout montage, veuillez vous assurer de l'intégralité du contenu de votre livraison.


Montage Pergone[®] 23 cm



Montage Pergone[®] 16 cm



Montage Pergone[®] 13 cm



Remarque: les recommandations orales et écrites en matière de technique d'application, lesquelles sont formulées en toute conscience, sur la base d'expériences et conformément à l'état actuel des connaissances scientifiques et pratiques, sont fournies à titre indicatif et ne justifient aucune relation juridique contractuelle ni aucune obligation accessoire. Les acheteurs du produit ne sont en aucun cas déchargés de leur responsabilité de vérifier la conformité dudit produit avec l'utilisation prévue. Aucune garantie pour les erreurs d'impression ou autres. Sous réserve de modifications !

Version: 04/2019

arcadia[®]

Asangstraße 16
D - 94436 Simbach

fon +49 9954 70017-70
fax +49 9954 70017-88

mail arcadia@3ks.de
web www.3ks.de

3ks[®]
profile gmbh